

Буквы три запомни поскорей:
Черепаха, ро**Щ**а, муравей**И**.
Любят все они зелёный цвет.
Звуки их имеют свой секрет.


Эти буквы дружат, потому что у них есть свой секрет.
Ты его обязательно узнаешь!
А пока раскрась буквы зелёным карандашом.

Секрет букв **ч** (че), **щ** (ща), **й** (и краткое) в том, что они всегда обозначают мягкие согласные звуки!


✦ Поиграй со звуками: произноси их и внимательно слушай, как они звучат.

Звуки мягко произносим,
Повторить тебя их просим:


✦ Пошипипи, как шипит змея:



✦ Пострекочи, как стрекочет кузнечик:




✦ Мальчик укололся о шип розы.
Как он вскрикнул?



Звук [ч'] и буква ч (че)

- ✦ С какого звука начинается имя друга крокодила Гены? А какой буквой обозначается этот звук в алфавите? Ты заметил, что название буквы в алфавите и первый слог в слове Чебурашка звучат одинаково?
- ✦ Помоги Гене и Чебурашке приготовить кирпичики для строительства дома Дружбы. Впиши вместо точек букву ч.
- ✦ Чётко прочитай слоги.



Звук [ч'] и буква ч (че)

✦ Составь из букв пару похожих по написанию и звучанию слов, и ты узнаешь, что есть у каждой птицы и какой предмет нужен для открытия дома Дружбы.



Ч	Л	В
Ю		К

--	--	--	--

—

--	--	--	--



- ◆ Прочитай, какие значения имеет слово КЛЮЧ:
 - предмет для открывания двери;
 - водный источник;
 - инструмент слесаря;
 - музыкальный знак.
- ◆ Рассмотрите картинки и вставьте нужные цифры в клеточки.



Звук [ч'] и буква Ч (че)

- ◆ Рассмотрите картинку и прочитайте предложение.
- ◆ Впишите нужные буквы в клеточки.
- ◆ Прочитайте похожие слова и объясните их значение.
- ◆ Обведите клеточку с буквой Ч зелёным карандашом.



Но ка вылезла из норки,
когда наступила но ка.

Играем со словами-«двойняшками»!

- ◆ Внятно прочитай пары слов и объясни их значение.
- ◆ Впиши каждое слово на своё место и прочитай предложения.

Таня плохо переносит морскую _____ . | кашку
Витя ест рисовую _____ . | качку

Повар в компот опустил _____ , | перчик
А в салат нарезал _____ . | персик

При ангине в горле _____ . | першит
Повар фарш для котлет _____ . | перчит

На ужин мы отварили _____ . | карточку
Судья показал футболисту
штрафную _____ . | картошку








Звук [ч'] и буква ч (че)


- ✦ Ты узнаешь, как зовут девочку и где она любит отдыхать, если напишешь нужные буквы в клеточки. В имени — букву, обозначающую всегда твёрдый согласный звук, а во втором слове — букву, обозначающую всегда мягкий согласный звук.
- ✦ Какую клеточку ты обведёшь зелёным карандашом? Почему?




Д а а — д а а

- ✦ Разгадай слова. Впиши в клеточки буквы с цветочков и листика.
- ✦ Чётко произноси слова и слушай, как они звучат. В каких словах согласные звуки перед буквой **а** звучат твёрдо, а в каком слове — мягко? Почему?
- ✦ Обведи цветочки синим и листик зелёным карандашами.
- ✦ Уточни значение слов.

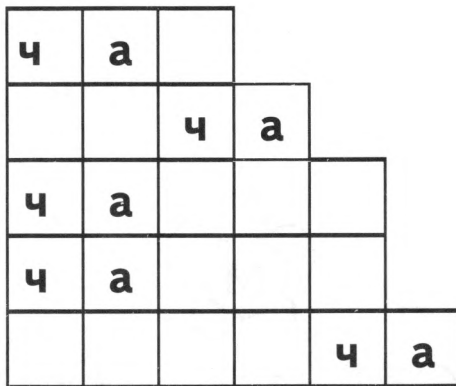
	а	й
	а	й
	а	й
	а	й
	а	й

	а	й
--	---	---



Звук [ч'] и буква ч (че)

- ✦ Прочитай загадки и разгадай их.
- ✦ Впиши слова-отгадки на свои места.
- ✦ Прочитай слова и запомни написание сочетания букв **ча**.



С радостью гостей встречай,
Наливай в стаканы

Как белокрылая хозяйка,
Над волной летает

Сидит Таня, чуть не плача:
— Не решается

Принесла нам дождь плакучий
Эта грозовая

На столе готова кашка,
И стоит с компотом



Играем с «полем букв»!

- ✦ Найди слова, которые «спрятались».
- ✦ Раскрась каждую пару слов одним карандашом.
- ✦ Прочитай слова парами. Объясни значение слов.

л	у	и	м	ч	а	с
й	в	м	а	й	к	а
у	т	а	й	н	и	к
с	л	ж	к	а	ш	а
ч	а	й	к	а	ф	и
д	ч	а	й	н	и	к
з	ч	а	ш	а	х	п
б	а	с	м	с	ч	р



- ✦ Сделай «горку» из слов. Какую букву следует писать после буквы **ч**?

			—			
--	--	--	---	--	--	--

				—				
--	--	--	--	---	--	--	--	--

					—					
--	--	--	--	--	---	--	--	--	--	--

						—						
--	--	--	--	--	--	---	--	--	--	--	--	--

Запомни! В сочетании ча

Пишем только букву **а**!

Звук [ч'] и буква Ч (че)

Играем со словами-«двойняшками»!

- ✦ Внятно прочитай пары слов и объясни их значение.
- ✦ Впиши каждое слово на своё место и прочитай предложения.

Весенний месяц _____ . | чай
Полезный напиток _____ . | май





Овец в горах пасёт _____ . | кабан
Любит жёлуди _____ . | чабан

Испекли мы с маком _____ . | сайки
Над кораблём летали _____ . | чайки

У футболиста белая _____ . | чайка
Над рекой кружилась _____ . | майка

Играл папа с сыном в _____ . | чашки
Мама налила чай в _____ . | шашки



Играем с «полем букв»!

- ♦ Найди слова, которые «спрятались».
- ♦ Прочитай слова парами. Объясни значение слов.

ш	у	м	ю	ч	у	м
н	ы	с	у	д	а	к
е	ш	у	т	к	и	т
з	ч	у	д	а	к	б
й	с	ч	у	т	к	и



- ♦ Прочитай предложения и впиши нужные слова. Какую букву следует писать после буквы **ч**?

В лесу дети слушали _____ берёз.

Переносное жилище чукчи называется _____.

Дикие звери очень _____.

Дети любят весёлые _____.

У Ванечки на крючке рыба _____.

В цирке выступает клоун _____.

Звук [ч'] и буква ч (че)

- ◆ Внимательно рассмотри картинку.
- ◆ Прочитай рассказ, вставляя пропущенные буквы **а, у**.
- ◆ Подчеркни пары слов, похожих по звучанию и написанию.
- ◆ У тебя получилось **7 пар** слов? Тогда ты — **молодец!**
- ◆ У какого слова с буквой **ч** нет пары?



Запомни! Согласный шипящий звук [ч'] непарный мягкий, но после него пишутся буквы **а, у**: **ча, чу**.

В цирке

В четверг Танечка и Ванечка ходили в цирк. Больше всего им понравилось выступление клоуна.

— Меня зовут Судак, — сказал клоун. Все засмеялись, потому что судак — это название рыбы.

Весь вечер клоун-ч[]дак смешил зрителей. На арену вышла рыженькая собачка, у которой одна лапка была беленькая.

— А её зовут Ч[]пка, — представил клоун.

В передних лапках у Чапки ч[]шка.

— Ура! Кашка пришла! — закричал клоун и забрал у собачки чашку.

Из-за кулис вылетела ч[]йка. В её клюве сайка.

— А вот и булочка прилетела! — обрадовался клоун.

Вдруг выстрелила пушка. На арену выскочила свинья Ч[]шка. Клоун знает, что у неё хорошее ч[]тьё.

— Ч[]шка! Ищи тайник! — приказал он свинке.

Ч[]шка нашла большую коробку. А в коробке оказался ч[]йник! А в чайнике — жёлуди!

Медвежонок весело выкатился на велосипеде. Вдруг сломалась педаль. В глазах медвежонок печ[]ль. Клоун помог медвежонку починить велосипед.

Всем было весело!

Звук [ч'] и буква ч (че)

Играем со словами-«двойняшками»!

- ✦ Внятно прочитай пары слов и объясни их значение.
- ✦ Впиши каждое слово на своё место и прочитай предложения.

На лугу гуляет _____ . | чёлка
У жеребёнка маленькая _____ . | тёлка

Ученик к доске _____ , | прочёл
Весело стишок _____ . | прошёл

У юноши появился _____ . | бачок
Воду налили в _____ . | басок



Мама положила в чайник мяты _____ . | пушок
Птичка несёт в клювике _____ . | пучок



Важно! Обрати внимание на то, что согласный звук [ч'] мягкий, поэтому **чо** и **чѐ** читаются одинаково.

Звук [щ'] и буква щ (ща)

Прочитай предложение.

- ✦ Узнай, какое растение со съедобными листьями кислого вкуса выросло под елью. Впиши в первые две клеточки название буквы **щ** в алфавите, а в третью клеточку — третью букву алфавита.
- ✦ Прочитай слово и обрати внимание на ударение.

[щ']

**непарный мягкий
согласный звук**



Посадили в саду

е	л	ь
---	---	---

,

А под ней растёт

			е	л	ь
--	--	--	---	---	---

.

Звук [щ'] и буква щ (ща)

- ✦ Внимательно рассмотри картинки.
- ✦ Впиши пропущенные буквы.
- ✦ Обведи листик зелёным, а шарики синим карандашами.
- ✦ В каком слове перед буквой **а** согласный звук мягкий?



р о а




р о а



р о а



р о а



р о а

- ◆ Впиши нужные буквы в клеточки, и ты превратишь размолотые зёрна в рыбу.



				—				
--	--	--	--	---	--	--	--	--

- ◆ Прочитай предложения. Впиши букву **у** в клеточки.
- ◆ Чётко и чисто произнеси чистоговорку несколько раз.


Щ ку я тащ , тащ .

Щ ку я не отпуц .



Звук [щ'] и буква щ (ща)


- ✦ Расшифруй слова. Для этого перенеси каждую букву в нужную клеточку по её дорожке.
- ✦ Соедини пары слов, похожих по звучанию.
- ✦ Объясни значение слов.
- ✦ Составь предложение с каждым словом.



- ◆ Рассмотрите картинку.
- ◆ Прочитайте чистоговорку и впишите пропущенные слоги.
- ◆ Внятно и чисто прочитайте чистоговорку несколько раз.

Ща — щу — ща, ща — щу — ща!

Рыбаки поймали ку и ле!



Запомни! Согласный шипящий звук [щ'] непарный мягкий, но после него пишутся буквы **а, у:** **ща, щу.**

Звук [щ'] и буква щ (ща)

Играем
со словами-«двойняшками»!

- ◆ Внятно прочитай пары слов и объясни их значение.
- ◆ Впиши каждое слово на своё место и прочитай предложения.

Будешь пить из фруктов _____, | щёки
Станут розовыми _____ . | соки

Анечка плетёт _____ . | щенок
По лужайке бегают _____ . | венок

Выросла у деда _____ . | щепка
У щенка игрушка — _____ . | репка

Обиду я всегда _____ | прощу
И сам прощения _____ . | прошу

Плывёт по небу _____ . | щучка
На крючок попалась _____ . | тучка



Звук [й'] и буква Й (и краткое)

- ◆ Рассмотрите картинку. Впишите в клеточки пропущенные буквы.
- ◆ Прочитайте предложение.



Закалённый, крепкий ог,

Ему совсем не нужен од.

Звук [й'] и буква й (и краткое)

Узнай, как зовут мальчика и какой цветок любит его мама.

- ✦ Впиши в клеточки первые буквы из названий предметов, которые они держат.
- ✦ Сравни слова по звучанию и написанию.
- ✦ Составь с ними предложения.



Г	е	о	р	г	и	
---	---	---	---	---	---	--

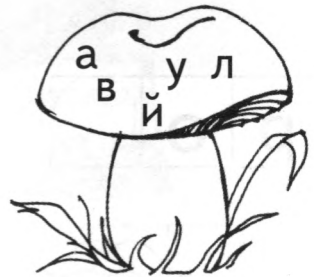
г	е	о	р	г	и	
---	---	---	---	---	---	--

Разгадай слова

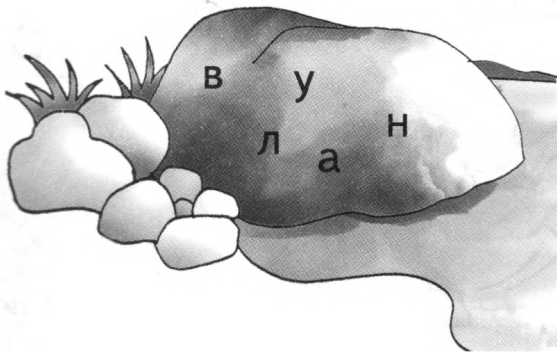
- ◆ Имя девочки ты узнаешь, если впишешь в клеточки название месяца с буквой **Й** на конце слова и добавишь последнюю букву алфавита.
- ◆ Подпиши картинки, и ты узнаешь, какие грибы лежат в корзинке у Майи и как называется большой округлый камень, около которого она любит отдыхать.
- ◆ Составь рассказ о Майе.



--	--	--	--



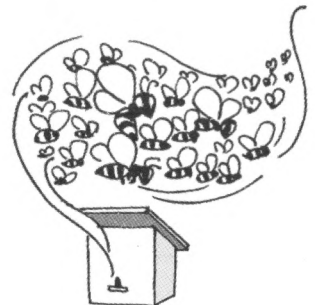
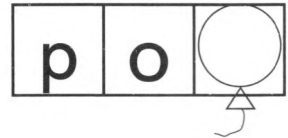

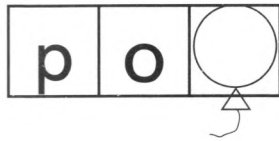
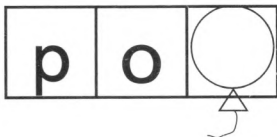
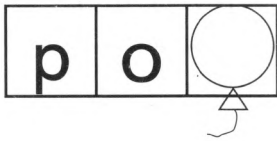
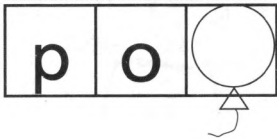
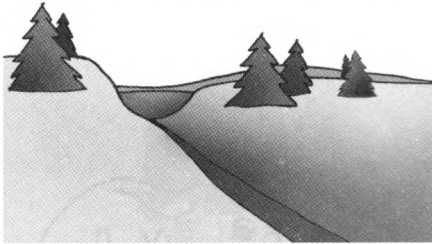
--	--	--	--	--



--	--	--	--	--

Звук [й'] и буква Й (и краткое)

- ✦ Разгадай слова. Впиши в клеточки буквы из шарика и листика.
- ✦ Чётко произноси слова и слушай, в каких словах согласные звуки в конце слова звучат твёрдо, а в каком слове — мягко.
- ✦ Обведи листик зелёным, а шарики синим карандашами.
- ✦ Уточни значение слов.



Стань фокусником, преврати:

- ◆ маленькую ногу животного в породу собаки



--	--	--	--	--



--	--	--	--	--

- ◆ предмет, скрывающий лицо, в спортивную одежду без рукавов и воротника



--	--	--	--	--




--	--	--	--	--

- ◆ небольшую птицу в скрепляющую деталь, которая накручивается на винт



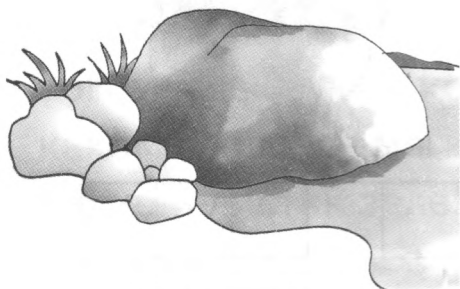
--	--	--	--	--



--	--	--	--	--

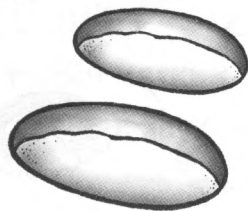
Звук [й'] и буква Й (и краткое)

◆ большой округлый камень в съедобный гриб




					—					
--	--	--	--	--	---	--	--	--	--	--

◆ предмет, на котором дети катаются зимой, в продолговатые булочки



					—					
--	--	--	--	--	---	--	--	--	--	--


◆ узкую протоптанную дорожку в упряжку из трёх лошадей



						—					
--	--	--	--	--	--	---	--	--	--	--	--

◆ Найди, где чей хвост, и впиши слова в клеточки.

◆ Дорисуй каждому животному свой хвостик.



		я		
--	--	---	--	--



			и		
--	--	--	---	--	--



--	--	--	--	--



--	--	--	--	--	--




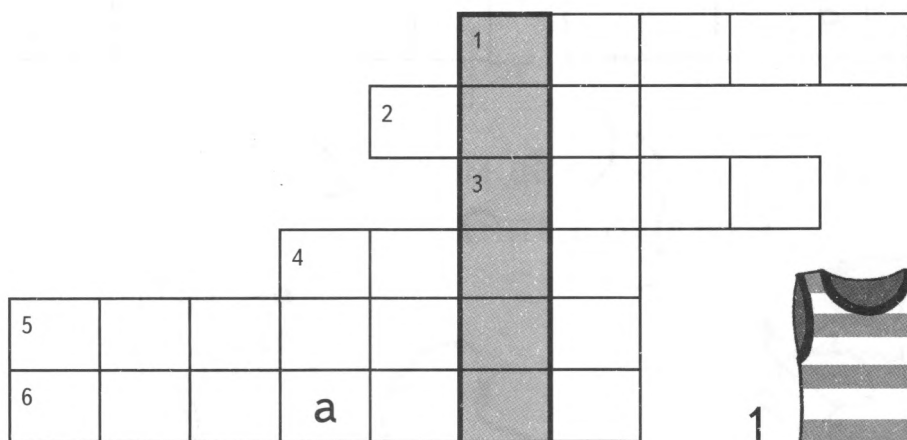


	е					и	
--	---	--	--	--	--	---	--

✦ Рассмотрни картинки. Впиши названия нарисованных предметов под соответствующими цифрами по горизонтали, и ты узнаешь ключевые слова по вертикали.

✦ Подчеркни буквы, обозначающие всегда мягкие звуки, зелёным карандашом.

Ты запомнил их? Молодец!



Слова-паронимы, произношение, написание и значение которых дети усваивают практическим путем

Звук [ч'] и буква ч(че)		Звук [й'] и буква й (и краткое)
май — чай	нос — ночь	
шум — чум	сын — сыч	
каша — чаша	тень — течь	лапка — лайка
кабан — чабан	пень — печь	лепка — лейка
кашка — чашка	мять — мяч	маска — майка
шашки — чашки	враг — врач	галка — гайка
майка — сайка — чайка	клюв — ключ	замки — зайки
весть — честь	град — грач	санки — сайки
судак — чудак	кулик — кулич	тропка — тройка
тёлка — чёлка	Звук [щ'] и буква щ (ща)	зорька — Зойка
тайник — чайник	мель — цель — щель	бурный — буйный
пастушка — частушка	река — щeka	мак — май
Даша — дача	рука — щука	рог — ров — род —
пушок — пучок	венок — щенок	рок — ром — рот —
ветер — вечер	репка — щепка	роль — рой
педадь — печаль	чёлка — щёлка	лак — лай
палка — пачка	тётка — щётка	кран — край
норка — ночка	тучка — щучка	клевц — клей
доска — дочка	цепочка — щепочка	стол — стой
кошка — кочка	роза — роса — роцца	покос — покой
пенка — печка	чаша — чаща	валун — валуй
басок — бачок	пишу — пищу	караван — каравай
каска — качка	прошу — прощу	георгин — Георгий
тоска — точка	писать — пицать	
слушай — случай	плетут — плещут	
прошёл — прочёл	засолка — защёлка	
персик — перчик	лес — лещ	
	клей — клец	
	плюс — плющ	